









 **Km 45**
 **ore 19:00**


 **Km 25**
 **ore 14:20**

 **Km 36**
 **ore 16:50**
 

Attenzione:
 A causa di numerosi tratti in proprietà privata il percorso è percorribile solo il giorno stesso della gara.
 L'organizzazione ringrazia i proprietari per il permesso accordato.

	Ristoro / Punto di ritiro		Assistenza sanitaria
	Cancello orario		ATTENZIONE Punto pericoloso
	Cambio Twin Team		scala 1:33000